

2023 年广东省高价值商标品牌培育项目系统操作手册

(申请人部分)

一、申请程序

1、申请人登陆广东商标网(www.gdta.com.cn), 建议用谷歌浏览器或 360 浏览器打开。进入广东省高价值商标品牌评价系统, 如实填报相关信息, 上传有关证明材料, 并在规定日期内报相关省级行业协会、专业协会或市(区)商标协会审核。

2、各相关省级行业协会、专业协会或市(区)商标协会在规定期限内对申请人是否符合申报条件, 申报内容是否属实等有关方面进行审核, 并形成审核意见, 统一报送秘书处。

3、秘书处组织开展评价工作, 汇总专家审议意见, 提交专家委员会讨论。

4、经过专家委员会审议通过, 形成广东高价值商标品牌报告及广东高价值商标品牌榜单, 并向申请人颁发高价值商标品牌证明文件。

二、系统入口及登录注册

登陆广东商标网 <https://www.gdta.com.cn/>, 点击菜单, 进入“高价值商标品牌培育项目”,



进行系统账户登录/注册。



1、注册页面

输入申请人手机号，密码，点击发送验证码，输入收到的验证码，点击注册按钮，进行注册。

登录 短信快捷登录

请输入手机号码

请输入密码

登录

[注册](#) [忘记密码](#)

企业注册

请输入申请人/企业名称

请输入申请人身份证/企业信用代码

请输入手机号码

请输入密码

请输入验证码 [获取验证码](#)

注册

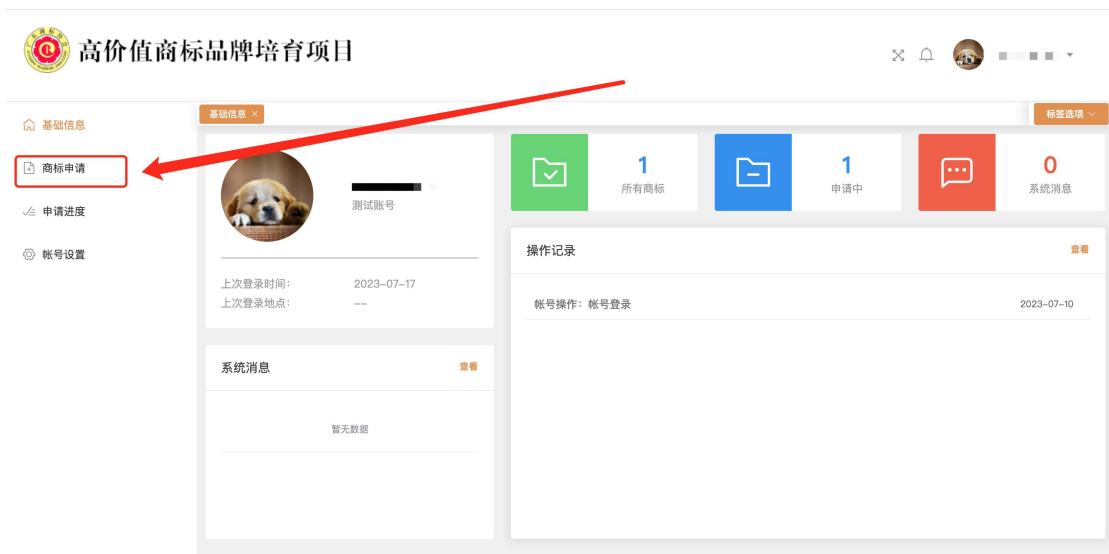
[登录](#) [忘记密码](#)

2、登陆页面



三、商标申请

1、点击左侧菜单“商标申请”，填写并上传申请资料，*为 必填项或必上传文件。



(1) 录入申请人基本资料

基础信息 × 申请进度 × 高评价申请 × 标签选项

商标 / 商标申请

基础资料 > 材料上传 > 确定申请

基本信息

- * 受理点: 请选择受理点
- * 所属行业协会: 其他 | 请填写所属行业协会
- * 身份类型: 企业 自然人
- * 申请人: 申请人
- * 身份证号/统一信用代码: 身份证号/统一信用代码
- * 申请人地址/企业注册地址: 请选择 | 请选择 | 请填写详细地址
- * 身份证/企业营业执照副本: +

下一步

保存草稿

(2) 录入申请人联系方式

联系方式

- * 联系人: 联系人
- * 联系人手机: 联系人手机
- 联系电话(座机): 联系电话
- 传真号码: 传真号码
- * 邮箱: 邮箱
- * 联系人地址: 联系人地址

(4) 录入商标信息

评估商标

- * 商标名称: 商标名称
- * 商标注册号: 商标注册号
- * 商标注册时间: 自 商标注册时间
- * 国际分类: 国际分类
- * 商标图案: +

商标图案扫描件, 只能上传jpg/jpeg/png文件, 且不超过2M

(5) 点击下一步，上传材料(证明文件)

标签选项

* 联系人

* 联系人手机

联系电话(座机)


传真号码

* 邮箱

* 联系人地址

下一步

保存草稿

* 商标图案 

* 只能上传 jpg、png 文件，上传数量不超过 1 个，且不超过 5 M
* 请上传商标图案扫描件;

* 商标名称

* 商标注册号

(6) 上传商标权利资料(证明文件)

基础资料 > 材料上传 > 确定申请

商标权利资料

* 商标注册证书、授权文书等法律文件 **点击上传证明文件**
* 只能上传 pdf 文件，上传数量不超过 5 个，且不超过 20 M

商标的法律诉讼情况

点击上传证明文件
* 只能上传 pdf 文件，上传数量不超过 5 个，且不超过 20 M
* 法律诉讼情况证明材料;

驰名商标、(以往) 著名商标相关证明文件 **点击上传证明文件**
* 只能上传 pdf 文件，上传数量不超过 5 个，且不超过 20 M

申请人拥有的其他类似商标资料 **点击上传证明文件**
* 只能上传 pdf 文件，上传数量不超过 5 个，且不超过 20 M

上一步

保存草稿

提交申请

(7) 上传/填写申请人财务资料(证明文件)

— 申请人财务资料 —

* 近三年商标品牌净收益

2020商标品牌净收益	2021商标品牌净收益	2022商标品牌净收益
-------------	-------------	-------------

* 企业近三年纳税额

2020企业纳税额	2021企业纳税额	2022企业纳税额
-----------	-----------	-----------

点击上传证明文件

* 只能上传 pdf 文件, 上传数量不超过 5 个, 且不超过 20 M
* 近三年完税证明以及财务年度审计报告 (明确使用该商标的份额);

* 历年商标投入统计资料

历年商标投入统计 (包括广告、参展等费用, 单位万元)

点击上传证明文件

* 只能上传 pdf 文件, 上传数量不超过 5 个, 且不超过 20 M
* 历年商标投入统计资料 (包括广告、参展等费用);

未来三年商标产品规划, 追加投资计划

点击上传证明文件

* 只能上传 pdf 文件, 上传数量不超过 5 个, 且不超过 20 M

未来三年商标产品收益预测以及说明

点击上传证明文件

(8) 上传申请人经营资料(证明文件)

— 申请人经营资料 —

* 商标相关产品和服务销售网络分布情况

点击上传证明文件

* 只能上传 pdf 文件, 上传数量不超过 5 个, 且不超过 20 M

* 商标历史、使用持续时间和使用范围的证明材料

点击上传证明文件

* 只能上传 pdf 文件, 上传数量不超过 5 个, 且不超过 20 M

* 近三至五年商标实际使用情况的证明

点击上传证明文件

* 只能上传 pdf 文件, 上传数量不超过 5 个, 且不超过 20 M

研发开支及占销售的比重 (突出与商标使用有关部分)

点击上传证明文件

* 只能上传 pdf 文件, 上传数量不超过 5 个, 且不超过 20 M

政府授牌研发中心、工程中心、博士后流动站等建设情况

点击上传证明文件

* 只能上传 pdf 文件, 上传数量不超过 5 个, 且不超过 20 M

产品执行标准情况, 如为企业标准应提供文本

点击上传证明文件

* 只能上传 pdf 文件, 上传数量不超过 5 个, 且不超过 20 M

(9) 上传相关荣誉和影响力资料(证明文件)

相关荣誉和影响力资料

政府质量奖、专利奖和标准化创新贡献奖等证书 [点击上传证明文件](#)
* 只能上传 pdf 文件, 上传数量不超过 5 个, 且不超过 20 M

获得各级科技奖励证书及材料 [点击上传证明文件](#)
* 只能上传 pdf 文件, 上传数量不超过 5 个, 且不超过 20 M

政府授予的其他荣誉证书和材料 [点击上传证明文件](#)
* 只能上传 pdf 文件, 上传数量不超过 5 个, 且不超过 20 M

各类非政府组织授予的荣誉证书和材料 [点击上传证明文件](#)
* 只能上传 pdf 文件, 上传数量不超过 5 个, 且不超过 20 M

商标宣传相关证明材料 [点击上传证明文件](#)
* 只能上传 pdf 文件, 上传数量不超过 5 个, 且不超过 20 M

其他机构完成的商标品牌价值评价

(10) 上传其他资料(证明文件)

其他资料

* 申请人承诺书 [点击上传证明文件](#)
* 只能上传 pdf 文件, 上传数量不超过 1 个, 且不超过 5 M

申请人认为有价值的其他资料 [点击上传证明文件](#)
* 只能上传 pdf 文件, 上传数量不超过 1 个, 且不超过 5 M

2、全部填写完毕, 点击确定, 提交申请资料等待审核:

[点击上传证明文件](#)
* 只能上传 pdf 文件, 上传数量不超过 5 个, 且不超过 20 M
* 其他机构完成的商标品牌价值评价证明材料;

形象的其他证明材料 [点击上传证明文件](#)
* 只能上传 pdf 文件, 上传数量不超过 5 个, 且不超过 20 M

* 申请人承诺书 [点击上传证明文件](#)
* 只能上传 pdf 文件, 上传数量不超过 1 个, 且不超过 5 M

有价值的其他资料 [点击上传证明文件](#)
* 只能上传 pdf 文件, 上传数量不超过 1 个, 且不超过 5 M

[上一步](#)

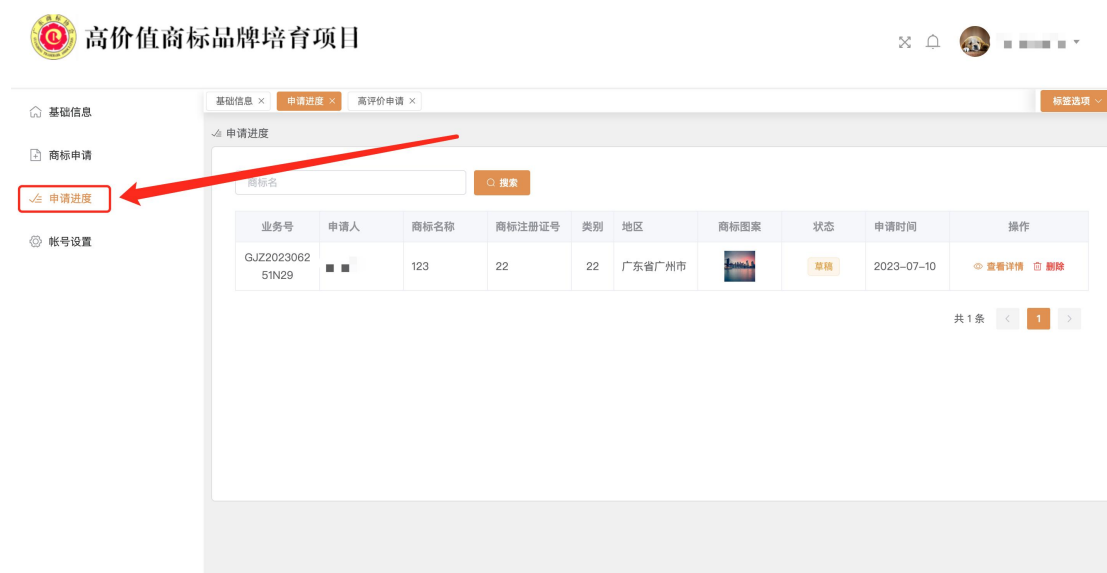
[保存草稿](#)

[提交申请](#)

注:(1)若申请资料未填写/上传完毕,可点击“保存草稿”,草稿可在“申请进度”中查询。(2)点击“提交申请”,则不可再修改申请资料。

3、查看申请进度

点击“申请进度”,在列表中的“状态”栏,可查看评价申请的进度。



四、账号设置

每个申请人关联唯一一个账号,账号信息为手机号码。若需修改账号信息,可在“账号设置”栏目里修改手机号及登录密码。



1、帐号修改



2、密码修改

密码修改



* 旧密码

* 新密码

* 密码确认

取消

确定